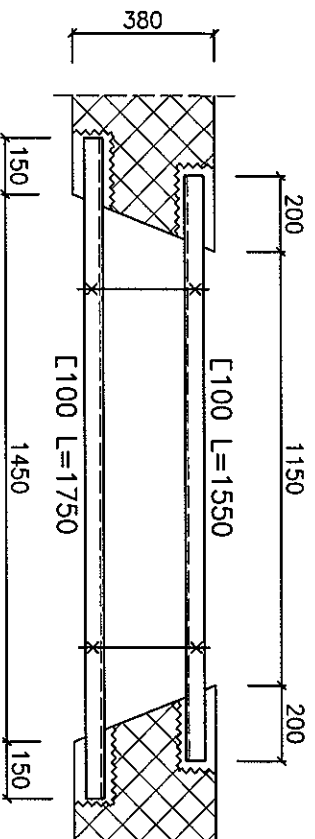
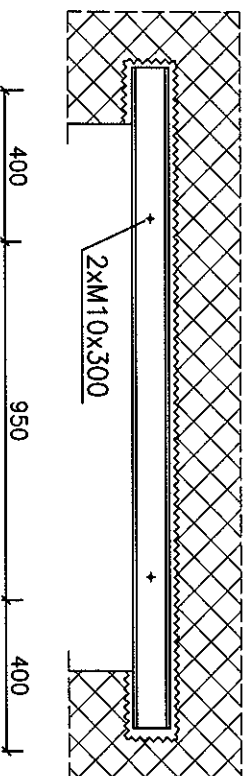


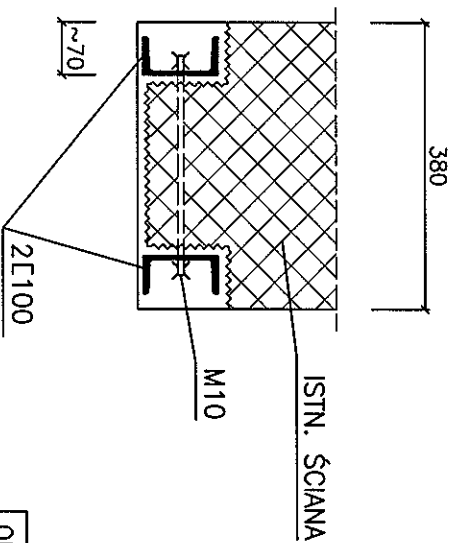
RZUT
1:20



WIDOK
1:20



A-A
1:10



- UWAGI:
1. Na odpowiedniej wysokości wykuć z jednej strony ściany poziomą bruzdę.
 2. Osadzić w niej na zaprawie cementowej ceownik 100
 3. Te same czynności powtórzyć z drugiej strony ściany.
 4. Połączyć ceowniki dwoma śrubami M10
 5. Wykonać otwór drzwiowy rozszerzając ścianę od góry tak by nie uszkodzić pozostałanego muru
 6. Ceowniki owinąć siatką, wyszpoldować

mgr inż. Zbigniew Wendorff
projektant konstrukcji budowlanych
Upř. bud. BPP-8388/87/79

OBIEKT:	REMONT I MODERNIZACJA ODDZIAŁU PULMONOLOGII W SZPZOS PROSZOWICE, UL. KOPERNIKA 13
INWESTOR:	SPZOS PROSZOWICE, UL. KOPERNIKA 13
FAZA:	PROJEKT WYKONAWCZY
BRANŻA:	Konstrukcja
PROJEKTOWAŁ:	mgr inż. Zbigniew Wendorff upř. bud. BPP-8388/87/79
OPRACOWAŁ:	inż. Jacek Wendorff
TEMAT RYSUNKU:	KONSTRUKCJA NADPROŻA W ISTN. ŚCIANIE ŚRODKOWEJ
SKALA	NR R/S.
1:20	K-1

DATA: 03.2017